



ИНН 7 8 1 6 3 7 4 8 6 0

КПП 7 8 1 6 0 1 0 0 1 Стр. 0 0 1

Форма по КНД 0710099

Бухгалтерская (финансовая) отчетность

Номер корректировки 0 - -

Отчетный период (код)* 3 4

Отчетный год 2 0 2 4

ТОВАРИЩЕСТВО СОБСТВЕННИКОВ ЖИЛЬЯ "СОФИЙС
КАЯ УЛИЦА ДОМ 30 КОРПУС 2"

(наименование организации)

Код вида экономической деятельности по классификатору ОКВЭД 2 6 8 . 3 2 .

Код по ОКПО 7 7 7 4 9 4 5 8

Организационно-правовая форма (по ОКПОФ) 2 0 7 1 6

Форма собственности (по ОКФС) 1 6

Единица измерения: (тыс. руб. – код по ОКЕИ) 3 8 4

Местонахождение (адрес)

1 9 2 2 3 6 , С А Н К Т - П Е Т Е Р Б У Р Г Г , У Л . С О Ф И Й С К А Я
, 4 8 , 1 , 2 1 9Бухгалтерская отчетность подлежит обязательному аудиту 0 1 - да
0 - нет

Наименование аудиторской организации/фамилия, имя, отчество** индивидуального аудитора

ИНН

ОГРН/ОГРНИП

На 0 1 1 страницах

с приложением документов или их копий на листах

Достоверность и полноту сведений, указанных
в настоящем документе, подтверждаю:1 1 – руководитель
2 – уполномоченный представительКУЗНЕЦОВА
ГАЛИНА
АЛЕКСЕЕВНА(фамилия, имя, отчество** руководителя
(уполномоченного представителя) полностью)

Подпись Дата 1 2 . 0 3 . 2 0 2 5

Наименование и реквизиты документа,
подтверждающего полномочия представителя

Заполняется работником налогового органа

Сведения о представлении документа

Данный документ представлен (код)

на страницах

в составе (отметить знаком V)

0710001 0710002
0710003 0710004
0710005

Дата представления документа

Зарегистрирован за №

Фамилия, И. О.**

Подпись

Документ подписан электронной подписью и отправлен
через АО «ПФ «СКБ Контур» 12.03.2025 в 14:30

Имя файла «NO_VUNOTCH_7816_7816_7816374860781601001_20250312_09cc100f-fbd5-4ee6-8142-d75254f3d0f9»

КУЗНЕЦОВА ГАЛИНА АЛЕКСЕЕВНА
Сертификат: 036c1a37027f3a5ce2f315c0c3888e1096bfe95d
Действует с 10.07.2024 до 10.10.2025

Принято 12.03.2025 в 15:20

7816 Межрайонная ИФНС России №27 по Санкт-Петербургу

Баталова Марина Николаевна, заместитель начальника
Сертификат: 2c2032b8e8f172310ad3cb7506447fae62f310fe
Действует с 23.04.2024 до 17.07.2025

* Принимает значение: 34 – год 94 – первый отчетный год, отличный по продолжительности от календарного.

** Отчество при наличии.



ИНН 7 8 1 6 3 7 4 8 6 0

КПП 7 8 1 6 0 1 0 0 1 Стр. 0 0 2

Бухгалтерский баланс

Форма по ОКУД 0710001

АКТИВ

Пояснения ¹	Наименование показателя	Код строки	На отчетную дату отчетного периода	На 31 декабря предыдущего года	На 31 декабря года, предшествующего предыдущему
1	2	3	4	5	6
I. ВНЕОБОРОТНЫЕ АКТИВЫ					
-	Нематериальные активы	1110	-	-	-
-	Результаты исследований и разработок	1120	-	-	-
-	Нематериальные поисковые активы	1130	-	-	-
-	Материальные поисковые активы	1140	-	-	-
-	Основные средства	1150	-	-	-
-	Доходные вложения в материальные ценности	1160	-	-	-
-	Финансовые вложения	1170	-	-	-
-	Отложенные налоговые активы	1180	-	-	-
-	Прочие внеоборотные активы	1190	-	-	-
-	Итого по разделу I	1100	-	-	-
II. ОБОРОТНЫЕ АКТИВЫ					
-	Запасы	1210	0	-	0
-	Налог на добавленную стоимость по приобретенным ценностям	1220	-	-	-
-	Дебиторская задолженность	1230	712	226	365
-	Финансовые вложения (за исключением денежных эквивалентов)	1240	-	-	-
-	Денежные средства и денежные эквиваленты	1250	266	724	753
-	Прочие оборотные активы	1260	-	-	-
-	Итого по разделу II	1200	978	950	1118
-	БАЛАНС	1600	978	950	1118

Принято 12.03.2025 в 15:20

Имя файла «NO ВУНОТЧ 7816 7816 7816374860781601001_20250312_09cc100f-fbd5-4ee6-8142-d75254f3d0f9»



ИНН 7 8 1 6 3 7 4 8 6 0

КПП 7 8 1 6 0 1 0 0 1 Стр. 0 0 3

ПАССИВ

Пояснения ¹	Наименование показателя	Код строки	На отчетную дату отчетного периода	На 31 декабря предыдущего года	На 31 декабря года, предшествующего предыдущему
1	2	3	4	5	6
III. КАПИТАЛ И РЕЗЕРВЫ					
-	Уставный капитал (складочный капитал, уставный фонд, вклады товарищей)	1310	-	-	-
-	Собственные акции, выкупленные у акционеров ²	1320	(-)	(-)	(-)
-	Переоценка внеоборотных активов	1340	-	-	-
-	Добавочный капитал (без переоценки)	1350	-	-	-
-	Резервный капитал	1360	-	-	-
-	Нераспределенная прибыль (непокрытый убыток)	1370	-	-	-
-	Итого по разделу III	1300	-	-	-
III. ЦЕЛЕВОЕ ФИНАНСИРОВАНИЕ ³					
-	Паевой фонд	1310	-	-	-
-	Целевой капитал	1320	-	-	-
-	Целевые средства	1350	0	226	382
-	Фонд недвижимого и особо ценного движимого имущества	1360	-	-	-
-	Резервный и иные целевые фонды	1370	-	-	-
-	Итого по разделу III	1300	0	226	382
IV. ДОЛГОСРОЧНЫЕ ОБЯЗАТЕЛЬСТВА					
-	Заемные средства	1410	-	-	-
-	Отложенные налоговые обязательства	1420	-	-	-
-	Оценочные обязательства	1430	-	-	-
-	Прочие обязательства	1450	-	-	-
-	Итого по разделу IV	1400	-	-	-

Принято 12.03.2025 в 15:20

Имя файла «NO ВУНОТЧ 7816 7816 7816374860781601001_20250312_09cc100f-fbd5-4ee6-8142-d75254f3d0f9»



ИНН 7 8 1 6 3 7 4 8 6 0

КПП 7 8 1 6 0 1 0 0 1 Стр. 0 0 4

Пояснения ¹	Наименование показателя	Код строки	На отчетную дату отчетного периода	На 31 декабря предыдущего года	На 31 декабря года, предшествующего предыдущему
1	2	3	4	5	6
V. КРАТКОСРОЧНЫЕ ОБЯЗАТЕЛЬСТВА					
-	Заемные средства	1510	-	-	-
-	Кредиторская задолженность	1520	978	724	736
-	Доходы будущих периодов	1530	-	-	-
-	Оценочные обязательства	1540	-	-	-
-	Прочие обязательства	1550	-	-	-
-	Итого по разделу V	1500	978	724	736
-	БАЛАНС	1700	978	950	1118

Примечания

1 Указывается номер соответствующего пояснения.

2 Здесь и в других формах отчетов, а также в расшифровках отдельных показателей вычитаемый или отрицательный показатель показывается в круглых скобках.

3 Заполняется некоммерческими организациями вместо раздела «Капитал и резервы»

Принято 12.03.2025 в 15:20

Имя файла «NO ВУНОТЧ 7816 7816 7816374860781601001_20250312_09cc100f-fbd5-4ee6-8142-d75254f3d0f9»



ИНН 7 8 1 6 3 7 4 8 6 0

КПП 7 8 1 6 0 1 0 0 1 Стр. 0 0 5

Форма по ОКУД 0710002

Отчет о финансовых результатах

Пояснения ¹	Наименование показателя	Код строки	За отчетный год	За предыдущий год
1	2	3	4	5
-	Выручка ²	2110	70	69
-	Себестоимость продаж	2120	(-)	(-)
-	Валовая прибыль (убыток)	2100	70	69
-	Коммерческие расходы	2210	(-)	(-)
-	Управленческие расходы	2220	(-)	(-)
-	Прибыль (убыток) от продаж	2200	70	69
-	Доходы от участия в других организациях	2310	-	-
-	Проценты к получению	2320	-	-
-	Проценты к уплате	2330	(-)	(-)
-	Прочие доходы	2340	40	13
-	Прочие расходы	2350	(0)	(14)
-	Прибыль (убыток) до налогообложения	2300	110	68
-	Налог на прибыль ³	2410	-	-
-	в т.ч.			
-	текущий налог на прибыль	2411	(-)	(-)
-	отложенный налог на прибыль ⁴	2412	-	-
-	Прочее	2460	(110)	-
-	Чистая прибыль (убыток)	2400	0	68
-	Результат от переоценки внеоборотных активов, не включаемый в чистую прибыль (убыток) периода	2510	-	-
-	Результат от прочих операций, не включаемый в чистую прибыль (убыток) периода	2520	-	-
-	Налог на прибыль от операций, результат которых не включается в чистую прибыль (убыток) периода ³	2530	-	-
-	Совокупный финансовый результат периода ⁵	2500	0	68
СПРАВОЧНО				
-	Базовая прибыль (убыток) на акцию	2900	-	-
-	Разводненная прибыль (убыток) на акцию	2910	-	-

Примечания

1 Указывается номер соответствующего пояснения.

2 Выручка отражается за минусом налога на добавленную стоимость, акцизов.

3 Отражается расход (доход) по налогу на прибыль.

4 Отражается суммарная величина изменений отложенных налоговых активов и отложенных налоговых обязательств за отчетный период.

5 Совокупный финансовый результат периода определяется как сумма строк «Чистая прибыль (убыток)», «Результат от переоценки внеоборотных активов, не включаемый в чистую прибыль (убыток) периода» и «Результат от прочих операций, не включаемый в чистую прибыль (убыток) периода», «Налог на прибыль от операций, результат которых не включается в чистую прибыль (убыток) периода».

Принято 12.03.2025 в 15:20

Имя файла «NO ВУНОТЧ 7816 7816 7816374860781601001_20250312_09cc100f-fbd5-4ee6-8142-d75254f3d0f9»



ИНН 7 8 1 6 3 7 4 8 6 0

КПП 7 8 1 6 0 1 0 0 1 Стр. 0 0 6

Отчет о целевом использовании средств

Форма по ОКУД 0710003

Пояснения ¹	Наименование показателя	Код строки	За отчетный год	За предыдущий год
1	2	3	4	5
-	Остаток средств на начало отчетного года	6100	226	382
	Поступило средств			
-	Вступительные взносы	6210	-	-
-	Членские взносы	6215	-	-
-	Целевые взносы	6220	4717	4322
-	Добровольные имущественные взносы и пожертвования	6230	-	-
-	Прибыль от приносящей доход деятельности	6240	101	68
-	Прочие	6250	-	-
-	Всего поступило средств	6200	4818	4390
	Использовано средств			
-	Расходы на целевые мероприятия	6310	(5044)	(4546)
-	в том числе:			
-	социальная и благотворительная помощь	6311	(-)	(-)
-	проведение конференций, совещаний, семинаров и т.п.	6312	(-)	(-)
-	иные мероприятия	6313	(5044)	(4546)
-	Расходы на содержание аппарата управления	6320	(-)	(-)
-	в том числе:			
-	расходы, связанные с оплатой труда (включая начисления)	6321	(-)	(-)
-	выплаты, не связанные с оплатой труда	6322	(-)	(-)
-	расходы на служебные командировки и деловые поездки	6323	(-)	(-)
-	содержание помещений, зданий, автомобильного транспорта и иного имущества (кроме ремонта)	6324	(-)	(-)
-	ремонт основных средств и иного имущества	6325	(-)	(-)
-	прочие	6326	(-)	(-)
-	Приобретение основных средств, инвентаря и иного имущества	6330	(-)	(-)
-	Прочие	6350	(-)	(-)
-	Всего использовано средств	6300	(5044)	(4546)
-	Остаток средств на конец отчетного года	6400	0	226

Примечания

1 Указывается номер соответствующего пояснения. При этом информация о доходах и расходах, движении денежных средств и остатках на отчетную дату указывается с учетом существенности применительно к составу показателей отчета о финансовых результатах и отчета о движении денежных средств соответственно, согласно форме по ОКУД 0710002 и 0710005.

Имя файла «NO BUHOTCH 7816 7816 7816374860781601001_20250312_09cc100f-fbd5-4ee6-8142-d75254f3d0f9»



ИНН 7 8 1 6 3 7 4 8 6 0

КПП 7 8 1 6 0 1 0 0 1 Стр. 0 0 7

Отчет об изменениях капитала

Форма по ОКУД 0710004

1. Движение капитала

Уставный капитал 1	Собственные акции, выкупленные у акционеров 2	Добавочный капитал 3	Резервный капитал 4	Нераспределенная прибыль (непокрытый убыток) 5	Итого 6
Величина капитала на 31 декабря года, предшествующего предыдущему (3100)					
-	(-)	-	-	-	-
(ПРЕДЫДУЩИЙ ГОД)					
Увеличение капитала – всего: (3210)					
-	-	-	-	-	-
в том числе:					
чистая прибыль (3211)				-	-
переоценка имущества (3212)		-		-	-
доходы, относящиеся непосредственно на увеличение капитала (3213)		-		-	-
дополнительный выпуск акций (3214)		-			-
увеличение номинальной стоимости акций (3215)		-		-	
реорганизация юридического лица (3216)		-	-	-	-
Уменьшение капитала – всего: (3220)					
(-)	-	(-)	(-)	(-)	(-)
в том числе:					
убыток (3221)				(-)	(-)
переоценка имущества (3222)		(-)		(-)	(-)
расходы, относящиеся непосредственно на уменьшение капитала (3223)		(-)		(-)	(-)
уменьшение номинальной стоимости акций (3224)		-		-	(-)
уменьшение количества акций (3225)		-		-	(-)
реорганизация юридического лица (3226)		-	-	-	(-)
дивиденды (3227)				(-)	(-)
Изменение добавочного капитала (3230)		-	-	-	
Изменение резервного капитала (3240)			-	-	

Принято 12.03.2025 в 15:20

Имя файла «NO ВУНОТЧ 7816 7816 7816374860781601001_20250312_09cc100f-fbd5-4ee6-8142-d75254f3d0f9»



ИНН 7 8 1 6 3 7 4 8 6 0

КПП 7 8 1 6 0 1 0 0 1 Стр. 0 0 8

Уставный капитал 1	Собственные акции, выкупленные у акционеров 2	Добавочный капитал 3	Резервный капитал 4	Нераспределенная прибыль (непокрытый убыток) 5	Итого 6
Величина капитала на 31 декабря предыдущего года (3200)					
-	(-)	-	-	-	-
(ОТЧЕТНЫЙ ГОД)					
Увеличение капитала – всего: (3310)					
-	-	-	-	-	-
в том числе:					
чистая прибыль (3311)				-	-
переоценка имущества (3312)		-		-	-
доходы, относящиеся непосредственно на увеличение капитала (3313)		-		-	-
дополнительный выпуск акций (3314)		-			-
увеличение номинальной стоимости акций (3315)		-		-	
реорганизация юридического лица (3316)		-	-	-	-
Уменьшение капитала – всего: (3320)					
(-)	-	(-)	(-)	(-)	(-)
в том числе:					
убыток (3321)				(-)	(-)
переоценка имущества (3322)		(-)		(-)	(-)
расходы, относящиеся непосредственно на уменьшение капитала (3323)		(-)		(-)	(-)
уменьшение номинальной стоимости акций (3324)		-		-	(-)
уменьшение количества акций (3325)		-		-	(-)
реорганизация юридического лица (3326)		-	-	-	(-)
дивиденды (3327)				(-)	(-)
Изменение добавочного капитала (3330)		-	-	-	
Изменение резервного капитала (3340)			-	-	
Величина капитала на 31 декабря отчетного года (3300)					
-	(-)	-	-	-	-

Принято 12.03.2025 в 15:20

Имя файла «NO ВУНОТЧ 7816 7816 7816374860781601001_20250312_09cc100f-fbd5-4ee6-8142-d75254f3d0f9»



ИНН 7 8 1 6 3 7 4 8 6 0

КПП 7 8 1 6 0 1 0 0 1 Стр. 0 0 9

2. Корректировка в связи с изменением учетной политики и исправлением ошибок

Наименование показателя 1	Код строки 2	Изменение капитала за предыдущий год		На 31 декабря предыдущего года 3	На 31 декабря предыдущего года 6
		за счет чистой прибыли (убытка) 4	за счет иных факторов 5		
Капитал – всего:					
до корректировок	3400	-	-	-	-
корректировка в связи с: изменением учетной политики	3410	-	-	-	-
исправлением ошибок	3420	-	-	-	-
после корректировок	3500	-	-	-	-
в том числе:					
нераспределенная прибыль (непокрытый убыток):					
до корректировок	3401	-	-	-	-
корректировка в связи с: изменением учетной политики	3411	-	-	-	-
исправлением ошибок	3421	-	-	-	-
после корректировок	3501	-	-	-	-
по другим статьям капитала:					
до корректировок	3402	-	-	-	-
корректировка в связи с: изменением учетной политики	3412	-	-	-	-
исправлением ошибок	3422	-	-	-	-
после корректировок	3502	-	-	-	-

3. Чистые активы

Наименование показателя 1	Код строки 2	На 31 декабря отчетного года 3	На 31 декабря предыдущего года 4	На 31 декабря года, предшествующего предыдущему 5
Чистые активы	3600	0	226	383

Принято 12.03.2025 в 15:20

Имя файла «NO ВУНОТЧ_7816_7816_7816374860781601001_20250312_09cc100f-fbd5-4ee6-8142-d75254f3d0f9»



ИНН 7 8 1 6 3 7 4 8 6 0

КПП 7 8 1 6 0 1 0 0 1 Стр. 0 1 0

Отчет о движении денежных средств

Форма по ОКУД 0710005

Наименование показателя	Код строки	За отчетный год	За предыдущий год
1	2	3	4
Денежные потоки от текущих операций			
Поступления – всего	4110	4376	3830
в том числе:			
от продажи продукции, товаров, работ и услуг	4111	117	282
арендных платежей, лицензионных платежей, роялти, комиссионных и иных аналогичных платежей	4112	-	-
от перепродажи финансовых вложений	4113	-	-
прочие поступления	4119	4259	3548
Платежи – всего	4120	(4834)	(3859)
в том числе:			
поставщикам (подрядчикам) за сырье, материалы, работы, услуги	4121	(4821)	(3849)
в связи с оплатой труда работников	4122	(-)	(-)
процентов по долговым обязательствам	4123	(-)	(-)
налог на прибыль	4124	(-)	(-)
прочие платежи	4129	(13)	(10)
Сальдо денежных потоков от текущих операций	4100	(458)	(29)
Денежные потоки от инвестиционных операций			
Поступления – всего	4210	-	-
в том числе:			
от продажи внеоборотных активов (кроме финансовых вложений)	4211	-	-
от продажи акций других организаций (долей участия)	4212	-	-
от возврата предоставленных займов, от продажи долговых ценных бумаг (прав требования денежных средств к другим лицам)	4213	-	-
дивидендов, процентов по долговым финансовым вложениям и аналогичных поступлений от долевого участия в других организациях	4214	-	-
прочие поступления	4219	-	-
Платежи – всего	4220	(-)	(-)
в том числе:			
в связи с приобретением, созданием, модернизацией, реконструкцией и подготовкой к использованию внеоборотных активов	4221	(-)	(-)
в связи с приобретением акций других организаций (долей участия)	4222	(-)	(-)
в связи с приобретением долговых ценных бумаг (прав требования денежных средств к другим лицам), предоставление займов другим лицам	4223	(-)	(-)
процентов по долговым обязательствам, включаемым в стоимость инвестиционного актива	4224	(-)	(-)
прочие платежи	4229	(-)	(-)
Сальдо денежных потоков от инвестиционных операций	4200	-	-

Принято 12.03.2025 в 15:20

Имя файла «NO ВУНОТЧ 7816 7816 7816374860781601001_20250312_09cc100f-fbd5-4ee6-8142-d75254f3d0f9»



ИНН 7 8 1 6 3 7 4 8 6 0

КПП 7 8 1 6 0 1 0 0 1 Стр. 0 1 1

Наименование показателя 1	Код строки 2	За отчетный год 3	За предыдущий год 4
Денежные потоки от финансовых операций			
Поступления – всего	4310	-	-
в том числе:			
получение кредитов и займов	4311	-	-
денежных вкладов собственников (участников)	4312	-	-
от выпуска акций, увеличения долей участия	4313	-	-
от выпуска облигаций, векселей и других долговых ценных бумаг и др.	4314	-	-
прочие поступления.	4319	-	-
Платежи – всего	4320	(-)	(-)
в том числе:			
собственникам (участникам) в связи с выкупом у них акций (долей участия) организаций или их выходом из состава участников	4321	(-)	(-)
на уплату дивидендов и иных платежей по распределению прибыли в пользу собственников (участников)	4322	(-)	(-)
в связи с погашением (выкупом) векселей и других долговых ценных бумаг, возврат кредитов и займов	4323	(-)	(-)
прочие платежи	4329	(-)	(-)
Сальдо денежных потоков от финансовых операций	4300	-	-
Сальдо денежных потоков за отчетный период	4400	(458)	(29)
Остаток денежных средств и денежных эквивалентов на начало отчетного периода	4450	724	753
Остаток денежных средств и денежных эквивалентов на конец отчетного периода	4500	266	724
Величина влияния изменений курса иностранной валюты по отношению к рублю	4490	-	-

Пояснительная записка к бухгалтерской отчетности

1. Сведения об организации

Наименование юридического лица:

ТОВАРИЩЕСТВО СОБСТВЕННИКОВ ЖИЛЬЯ "СОФИЙСКАЯ УЛИЦА ДОМ 30 КОРПУС 2"

Идентификационный номер налогоплательщика (ИНН): 7816374860

Код причины постановки на учет (КПП): 781601001

Основным видом деятельности, который является преобладающим и имеет приоритетное значение для организации, является управление недвижимым имуществом за вознаграждение или на договорной основе (ОКВЭД 68.32).

2. Анализ финансового положения ТОВАРИЩЕСТВО СОБСТВЕННИКОВ ЖИЛЬЯ "СОФИЙСКАЯ УЛИЦА ДОМ 30 КОРПУС 2"

2.1. Структура имущества и источники его формирования

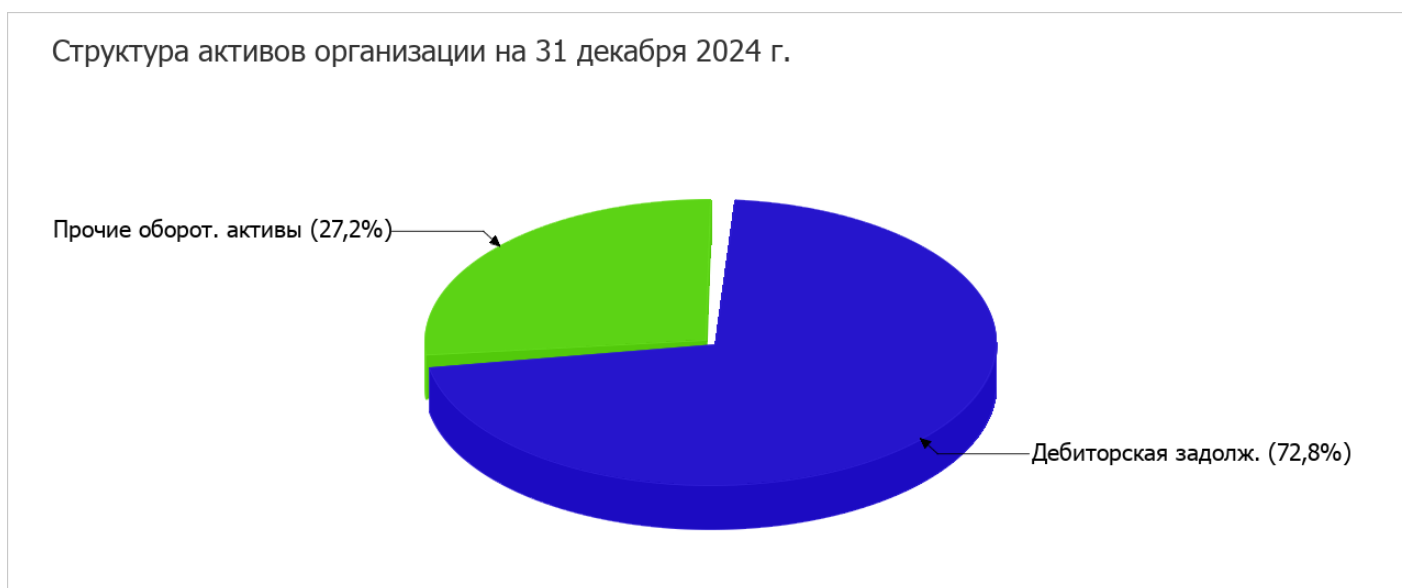
Показатель	Значение показателя				Изменение за анализируемый период	
	в тыс. руб.		в % к валюте баланса		тыс. руб. (гр.3- гр.2)	± % ((гр.3- гр.2) : гр.2)
	31.12.2023	31.12.2024	на начало анализируемого периода (31.12.2023)	на конец анализируемого периода (31.12.2024)		
Актив						
1. Внеоборотные активы	-	-	-	-	-	-
в том числе: основные средства	-	-	-	-	-	-
нематериальные активы	-	-	-	-	-	-
2. Оборотные, всего	950	978	100	100	+28	+2,9
в том числе: запасы	-	-	-	-	-	-
дебиторская задолженность	226	712	23,8	72,8	+486	+3,2 раза
денежные средства и краткосрочные финансовые вложения	724	266	76,2	27,2	-458	-63,3
Пассив						
1. Собственный капитал	-	-	-	-	-	-
Справочно: Чистые активы	226	-	23,8	-	-226	-100
2. Долгосрочные обязательства, всего	-	-	-	-	-	-

Показатель	Значение показателя				Изменение за анализируемый период	
	в тыс. руб.		в % к валюте баланса		тыс. руб. (гр.3- гр.2)	± % ((гр.3- гр.2) : гр.2)
	31.12.2023	31.12.2024	на начало анализируемого периода (31.12.2023)	на конец анализируемого периода (31.12.2024)		
в том числе: заемные средства	-	-	-	-	-	-
3. Краткосрочные обязательства*, всего	724	978	76,2	100	+254	+35,1
в том числе: заемные средства	-	-	-	-	-	-
Валюта баланса	950	978	100	100	+28	+2,9

* Без доходов будущих периодов, возникших в связи с безвозмездным получением имущества и государственной помощи, включенных в собственный капитал.

Соотношение основных качественных групп активов организации на 31 декабря 2024 г. характеризуется отсутствием внеоборотных средств при 100% текущих активов. Активы организации за весь рассматриваемый период несколько увеличились (на 2,9%).

На диаграмме ниже представлена структура активов организации в разрезе основных групп:



Рост активов организации связан с ростом показателя по строке "дебиторская задолженность" на 486 тыс. руб. (или 100% вклада в прирост активов).

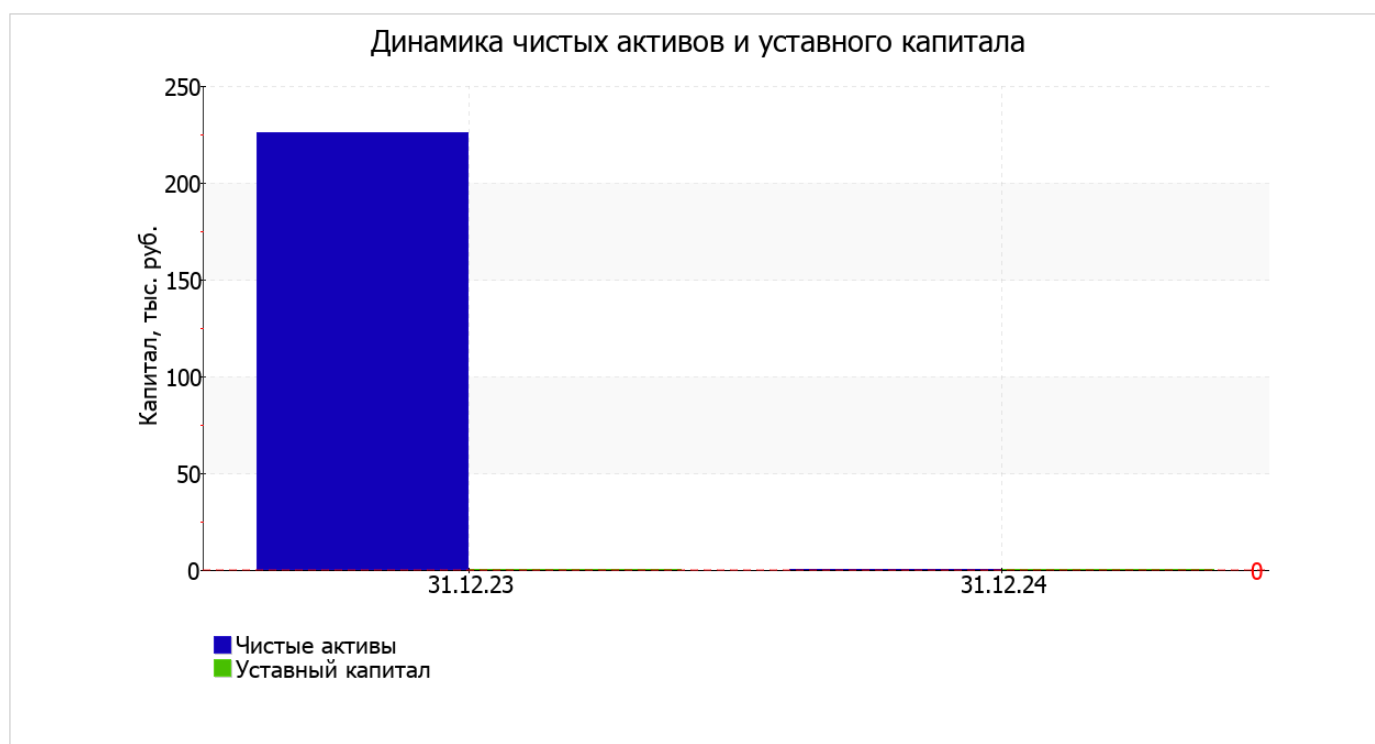
Одновременно, в пассиве баланса прирост произошел по строке "кредиторская задолженность" (+254 тыс. руб., или 100% вклада в прирост пассивов организации в течение анализируемого периода).

Среди отрицательно изменившихся статей баланса можно выделить "денежные средства и денежные эквиваленты" в активе (-458 тыс. руб.).

2.2. Чистые активы организации

Показатель	Значение показателя				Изменение	
	в тыс. руб.		в % к валюте баланса		тыс. руб. (гр.3- гр.2)	± % ((гр.3- гр.2) : гр.2)
	31.12.2023	31.12.2024	на начало анализируемого периода (31.12.2023)	на конец анализируемого периода (31.12.2024)		
1. Чистые активы	226	0	23,8	–	-226	-100
2. Уставный капитал	–	–	–	–	–	–
3. Превышение чистых активов над уставным капиталом (стр.1-стр.2)	226	0	23,8	–	-226	-100

[На конец периода] чистые активы организации равны нулю. При этом следует отметить снижение чистых активов за весь рассматриваемый период. На следующем графике наглядно представлена динамика чистых активов и уставного капитала организации.



2.3. Анализ финансовой устойчивости организации

2.3.1. Основные показатели финансовой устойчивости организации

Показатель	Значение показателя		Изменение показателя (гр.3-гр.2)	Описание показателя и его нормативное значение
	31.12.2023	31.12.2024		
Коэффициент автономии	0	0	–	Отношение собственного капитала к общей сумме капитала. нормальное значение для данной отрасли: не менее 0,55 (оптимальное 0,65-0,8).
Коэффициент обеспеченности собственными оборотными средствами	0	0	–	Отношение собственных оборотных средств к оборотным активам. нормальное значение: 0,1 и более.
Коэффициент покрытия инвестиций	0	0	–	Отношение собственного капитала и долгосрочных обязательств к общей сумме капитала. нормальное значение для данной отрасли: 0,8 и более.
Коэффициент маневренности собственного капитала	–	–	–	Отношение собственных оборотных средств к источникам собственных средств. нормальное значение для данной отрасли: не менее 0,15. (коэффициент не рассчитывается при отрицательном собственном капитале)
Коэффициент обеспеченности запасов	–	–	–	Отношение собственных оборотных средств к стоимости запасов. нормальное значение: 0,5 и более.
Коэффициент краткосрочной задолженности	1	1	–	Отношение краткосрочной задолженности к общей сумме задолженности.

на 31.12.2024 коэффициент обеспеченности собственными оборотными средствами равнялся нулю, что равно значению на начало анализируемого периода (31.12.2023). на 31 декабря 2024 г. значение коэффициента соответствует норме.

в течение анализируемого периода коэффициент покрытия инвестиций не изменился, оставшись на уровне 0. Значение коэффициента на 31 декабря 2024 г. значительно ниже нормативного значения (доля собственного капитала и долгосрочных обязательств в общей сумме капитала организации составляет 0%).

Коэффициент краткосрочной задолженности организации показывает на отсутствие долгосрочной задолженности при 100% краткосрочной.

2.4. Ликвидность

Показатель ликвидности	Значение показателя		Изменение показателя (гр.3 - гр.2)	Расчет, рекомендованное значение
	31.12.2023	31.12.2024		
1. Коэффициент текущей (общей) ликвидности	1,31	1	-0,31	Отношение текущих активов к краткосрочным обязательствам. нормальное значение: 1,8 и более.
2. Коэффициент быстрой (промежуточной) ликвидности	1,31	1	-0,31	Отношение ликвидных активов к краткосрочным обязательствам. нормальное значение для данной отрасли: не менее 1.

Показатель ликвидности	Значение показателя		Изменение показателя (гр.3 - гр.2)	Расчет, рекомендованное значение
	31.12.2023	31.12.2024		
3. Коэффициент абсолютной ликвидности	1	0,27	-0,73	Отношение высоколиквидных активов к краткосрочным обязательствам. нормальное значение для данной отрасли: 0,2 и более.

[На конец периода] значение коэффициента текущей ликвидности (1) не соответствует норме. При этом нужно обратить внимание на имевшее место за весь анализируемый период негативное изменение – коэффициент снизился на **-0,31**.

Значение коэффициента быстрой (промежуточной) ликвидности соответствует норме – 1 при норме 1. Это означает, что у ТОВАРИЩЕСТВО СОБСТВЕННИКОВ ЖИЛЬЯ "СОФИЙСКАЯ УЛИЦА ДОМ 30 КОРПУС 2" достаточно активов, которые можно в сжатые сроки перевести в денежные средства и погасить краткосрочную кредиторскую задолженность.

Коэффициент абсолютной ликвидности, как и два другие, имеет значение, соответствующее норме (0,27). В тоже время за год коэффициент абсолютной ликвидности снизился на **-0,73**.

3. Анализ эффективности деятельности организации

3.1. Обзор результатов деятельности

Ниже в таблице приведены основные финансовые результаты деятельности ТОВАРИЩЕСТВО СОБСТВЕННИКОВ ЖИЛЬЯ "СОФИЙСКАЯ УЛИЦА ДОМ 30 КОРПУС 2" за последний год и аналогичный период прошлого года.

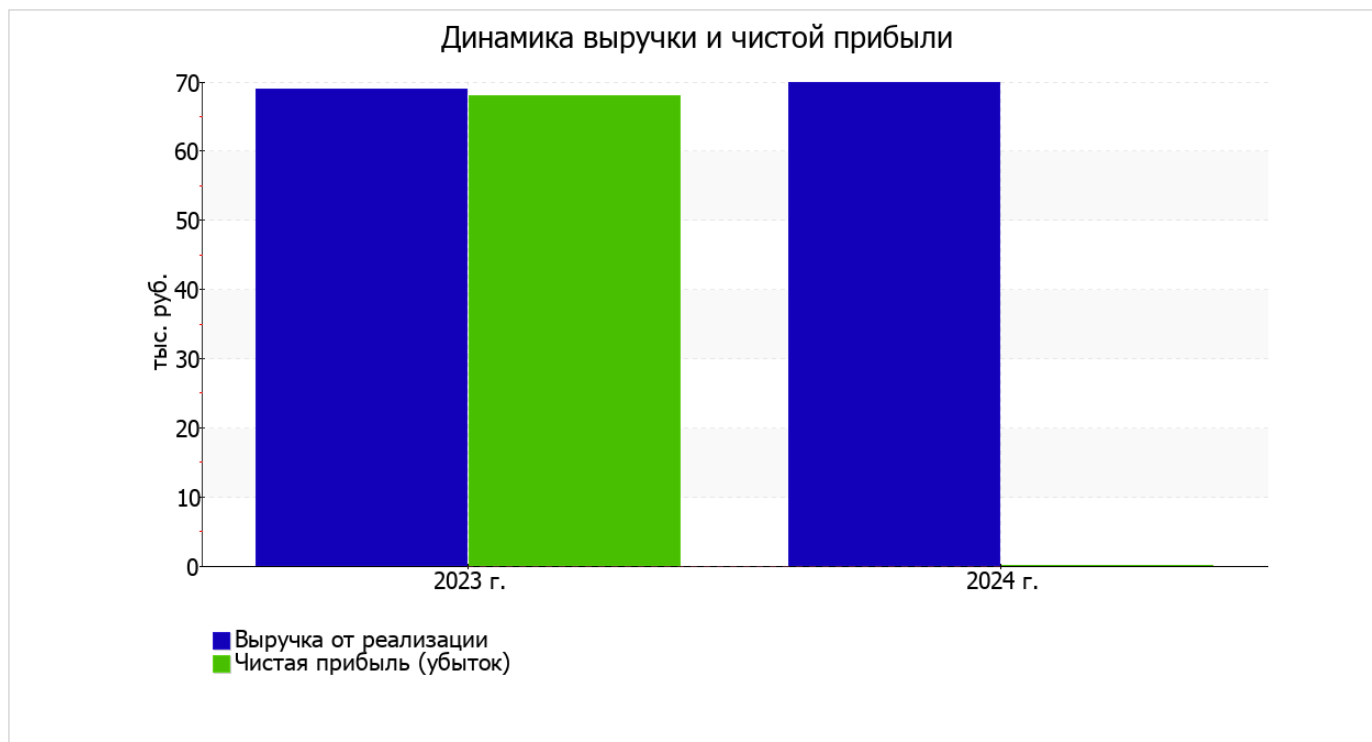
Как видно из "Отчета о финансовых результатах", за весь анализируемый период организация получила прибыль от продаж в размере 70 тыс. руб., что составило 100% от выручки. По сравнению с аналогичным периодом прошлого года прибыль от продаж выросла на 1 тыс. руб., или на 1,4%.

прибыль от прочих операций в течение анализируемого периода составила 40 тыс. руб., что на 41 тыс. руб. больше, чем сальдо прочих доходов-расходов за аналогичный период прошлого года. При этом величина прибыли от прочих операций составляет 57,1% от абсолютной величины прибыли от продаж за анализируемый период.

Показатель	Значение показателя, тыс. руб.		Изменение показателя		Средне- годовая величина, тыс. руб.
	2023 г.	2024 г.	тыс. руб. (гр.3 - гр.2)	± % ((3-2) : 2)	
1. Выручка	69	70	+1	+1,4	70
2. Расходы по обычным видам деятельности	-	-	-	-	-
3. Прибыль (убыток) от продаж (1-2)	69	70	+1	+1,4	70
4. Прочие доходы и расходы, кроме процентов к уплате	-1	40	+41	↑	20
5. ЕВІТ (прибыль до уплаты процентов и налогов) (3+4)	68	110	+42	+61,8	89
6. Проценты к уплате	-	-	-	-	-
7. Налог на прибыль, изменение налоговых активов и прочее	-	-110	-110	-	-55
8. Чистая прибыль (убыток) (5-6+7)	68	-	-68	-100	34
Справочно: Совокупный финансовый результат периода	68	-	-68	-100	34

Показатель	Значение показателя, тыс. руб.		Изменение показателя		Средне- годовая величина, тыс. руб.
	2023 г.	2024 г.	тыс. руб. (гр.3 - гр.2)	± % ((3-2) : 2)	
Изменение за период нераспределенной прибыли (непокрытого убытка) по данным бухгалтерского баланса (измен. стр. 1370)	x	-	x	x	x

Изменение выручки наглядно представлено ниже на графике.

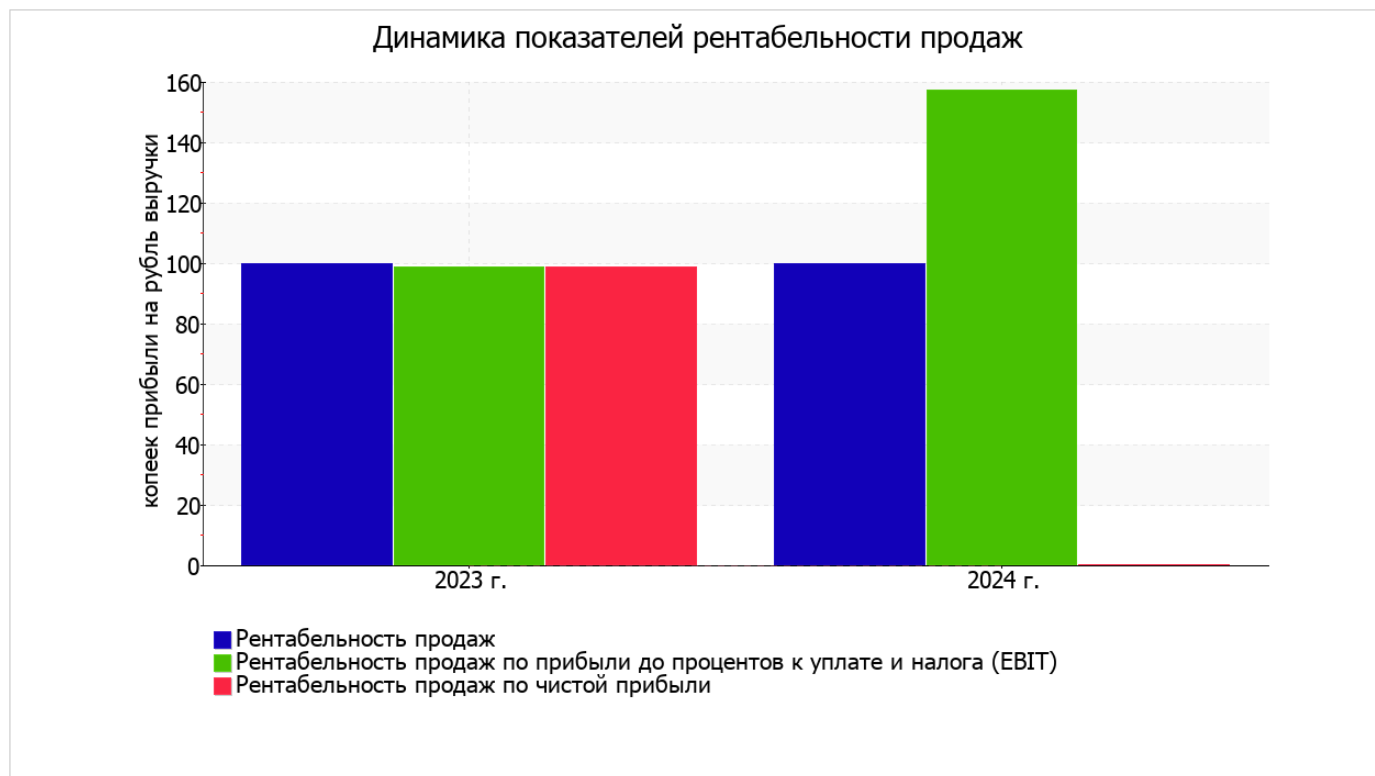


3.2. Анализ рентабельности

Показатели рентабельности	Значения показателя (в %, или в копейках с рубля)		Изменение показателя	
	2023 г.	2024 г.	коп., (гр.3 - гр.2)	± % ((3-2) : 2)
1. Рентабельность продаж (величина прибыли от продаж в каждом рубле выручки). нормальное значение для данной отрасли: 12% и более.	100	100	-	-
2. Рентабельность продаж по ЕВИТ (величина прибыли от продаж до уплаты процентов и налогов в каждом рубле выручки).	98,6	157,1	+58,5	+59,5
3. Рентабельность продаж по чистой прибыли (величина чистой прибыли в каждом рубле выручки). нормальное значение: не менее 6%.	98,6	-	-98,6	-100

прибыль от продаж в анализируемом периоде составляет 100% от полученной выручки.

Показатель рентабельности, рассчитанный как отношение прибыли до процентов к уплате и налогообложения (ЕВИТ) к выручке организации, за 2024 год составил **157,1%**. Это значит, что в каждом рубле выручки ТОВАРИЩЕСТВО СОБСТВЕННИКОВ ЖИЛЬЯ "СОФИЙСКАЯ УЛИЦА ДОМ 30 КОРПУС 2" содержалось **157,1** коп. прибыли до налогообложения и процентов к уплате.



Рентабельность использования вложенного в предпринимательскую деятельность капитала представлена в следующей таблице.

Показатель рентабельности	Значение показателя, %	Расчет показателя
	2024 г.	
Рентабельность собственного капитала (ROE)	–	Отношение чистой прибыли к средней величине собственного капитала. нормальное значение для данной отрасли: 16% и более.
Рентабельность активов (ROA)	–	Отношение чистой прибыли к средней стоимости активов. нормальное значение для данной отрасли: 7% и более.
Прибыль на задействованный капитал (ROCE)	–	Отношение прибыли до уплаты процентов и налогов (ЕВИТ) к собственному капиталу и долгосрочным обязательствам.

В данном случае показатель рентабельности собственного капитала за 2024 год рассчитан не был, поскольку у организации фактически отсутствовал собственный капитал (в среднем составил отрицательную величину: 0 тыс. руб. на последний день анализируемого периода и 0 тыс. руб. по итогам предшествующего года).

за последний год значение рентабельности активов, равное 0, является не соответствующим норме.

3.3. Деловая активность (оборачиваемость активов и обязательств)

В следующей таблице рассчитаны показатели оборачиваемости ряда активов, характеризующие скорость возврата вложенных в предпринимательскую деятельность денежных средств, а также показатель оборачиваемости кредиторской задолженности при расчетах с поставщиками и подрядчиками.

Показатель оборачиваемости	Значение в днях	Коэфф. 2024 г.
	2024 г.	
Оборачиваемость оборотных средств (отношение средней величины оборотных активов к средневзвешенной выручке*; нормальное значение для данной отрасли: 192 и менее дн.)	5 040	0,1
Оборачиваемость запасов (отношение средней стоимости запасов к средневзвешенной себестоимости проданных товаров; нормальное значение для данной отрасли: 4 и менее дн.)	–	–
Оборачиваемость дебиторской задолженности (отношение средней величины дебиторской задолженности к средневзвешенной выручке; нормальное значение для данной отрасли: 107 и менее дн.)	2 452	0,1
Оборачиваемость кредиторской задолженности (отношение средней величины кредиторской задолженности к средневзвешенной выручке)	4 450	0,1
Оборачиваемость активов (отношение средней стоимости активов к средневзвешенной выручке; нормальное значение для данной отрасли: не более 515 дн.)	5 040	0,1
Оборачиваемость собственного капитала (отношение средней величины собственного капитала к средневзвешенной выручке)	0	–

* Приведен расчет показателя в днях. Значение коэффициента равно отношению 365 к значению показателя в днях.

Оборачиваемость активов за весь рассматриваемый период показывает, что организация получает выручку, равную сумме всех имеющихся активов за 5040 календарных дней (т.е. 14 лет).

4. Выводы по результатам анализа

Ниже по качественному признаку обобщены важнейшие показатели финансового положения и результаты деятельности ТОВАРИЩЕСТВО СОБСТВЕННИКОВ ЖИЛЬЯ "СОФИЙСКАЯ УЛИЦА ДОМ 30 КОРПУС 2" за год.

Среди показателей финансового положения и результатов деятельности ТОВАРИЩЕСТВО СОБСТВЕННИКОВ ЖИЛЬЯ "СОФИЙСКАЯ УЛИЦА ДОМ 30 КОРПУС 2", имеющих нормальные или близкие к нормальным значения, можно выделить такие:

- чистые активы равны уставному капиталу;
- практически укладывается в нормальное значение коэффициент быстрой (промежуточной) ликвидности;
- не в полной мере соблюдается нормальное соотношение активов по степени ликвидности и обязательств по сроку погашения;
- чистая прибыль равна нулю..

Среди показателей, исключительно хорошо характеризующих финансовое положение и результаты деятельности организации, можно выделить следующие:

- коэффициент абсолютной ликвидности полностью соответствует нормативному значению;
- абсолютная финансовая устойчивость по величине излишка собственных оборотных средств;
- рост прибыли до процентов к уплате и налогообложения (ЕВИТ) на рубль выручки организации (+58,5 коп. к 98,6 коп. с рубля выручки за аналогичный период года, предшествующего отчетному).

Следующие 3 показателя финансового положения и результатов деятельности организации имеют отрицательные значения:

- значение коэффициента обеспеченности собственными оборотными средствами (0) соответствует норме;
- коэффициент текущей (общей) ликвидности ниже нормального значения;
- недостаточная рентабельность активов (0% за последний год).

Положительно результаты деятельности организации характеризует следующий показатель – за последний год получена прибыль от продаж (70 тыс. руб.), причем наблюдалась положительная динамика по сравнению с аналогичным периодом прошлого года (+1 тыс. руб.).

В ходе анализа был получен лишь один показатель, имеющий критическое значение – коэффициент покрытия инвестиций значительно ниже нормы (доля собственного капитала и долгосрочных обязательств в общей сумме капитала организации составляет 0% (нормальное значение для данной отрасли: 80% и более).

Анализ показывает, что финансовое состояние ТОВАРИЩЕСТВО СОБСТВЕННИКОВ ЖИЛЬЯ "СОФИЙСКАЯ УЛИЦА ДОМ 30 КОРПУС 2" не в полной мере соответствует общепринятым стандартам. Тем не менее, угроза банкротства организации не наблюдается, и имеются возможности для продолжения финансово-хозяйственной деятельности.

Подтверждение даты отправки

АО ПФ СКБ Контур, 1ВМ

(наименование специализированного оператора связи; наименование и код налогового органа)

Подтверждает, что **12.03.2025** в **14.30.49** был отправлен документ (документы) в файле (файлах)

NO_VUHOTCH_7816_7816_7816374860781601001_20250312_09cc100f-fbd5-4ee6-8142-d75254f3d0f9

NO_VUHPZ_7816_7816_7816374860781601001_09cc100f-fbd5-4ee6-8142-d75254f3d0f9_20250312_36f5a90e-9f83-4c24-b4e3-5c0f5ccdddb9

(наименование файла (файлов))

Налогоплательщик:

ТОВАРИЩЕСТВО СОБСТВЕННИКОВ ЖИЛЬЯ "СОФИЙСКАЯ УЛИЦА ДОМ 30 КОРПУС 2", 7816374860-781601001

Информация о документе:

Бухгалтерская (финансовая) отчетность; Первичный; за 2024 год

(название формы, признак корректировки (при наличии) отчетный период(при наличии))

Отправитель документа:

ТОВАРИЩЕСТВО СОБСТВЕННИКОВ ЖИЛЬЯ "СОФИЙСКАЯ УЛИЦА ДОМ 30 КОРПУС 2", 7816374860/781601001

(наименование организации, ИНН/КПП; Ф.И.О. индивидуального предпринимателя (физического лица), ИНН (при наличии), наименование и код налогового органа)

1ВМ-1ВМ-7816374860-781601001

(электронный адрес отправителя (идентификатор абонента))

Получатель документа:

7816, Межрайонная ИФНС России №27 по Санкт-Петербургу

(наименование организации, ИНН/КПП; Ф.И.О. индивидуального предпринимателя (физического лица), ИНН (при наличии), наименование и код налогового органа)

7816

(электронный адрес получателя (идентификатор абонента))

Извещение о получении электронного документа

9965

(наименование организации, ИНН/КПП; наименование специализированного оператора связи, код налогового органа, Ф.И.О. индивидуального предпринимателя (физического лица), ИНН (при наличии))

9965

(электронный адрес (идентификатор абонента))

подтверждает, что **12.03.2025** в **14.31.28** был получен документ в файле (файлах)

NO_VUNOTCH_7816_7816_7816374860781601001_20250312_09cc100f-fbd5-4ee6-8142-d75254f3d0f9

NO_VUHPZ_7816_7816_7816374860781601001_09cc100f-fbd5-4ee6-8142-d75254f3d0f9_20250312_36f5a90e-9f83-4c24-b4e3-5c0f5ccdddb9

(наименование файла (файлов))

Отправитель документа:

ТСЖ "СОФИЙСКАЯ 30 - 2", 7816374860/781601001

(наименование организации, ИНН/КПП; наименование специализированного оператора связи, код налогового органа, Ф.И.О индивидуального предпринимателя (физического лица), ИНН (при наличии))

1BM-1BM-7816374860-781601001

(электронный адрес отправителя (идентификатор абонента))

Получатель документа:

7816

(наименование организации, ИНН/КПП; наименование оператора электронного документооборота, код налогового органа, Ф.И.О индивидуального предпринимателя (физического лица), ИНН (при наличии))

7816

(электронный адрес получателя (идентификатор абонента))

Документ подписан электронной подписью и получен
через АО «ПФ «СКБ Контур» 12.03.2025 в 14:34
📍 7816 Межрайонная ИФНС России №27 по Санкт-Петербургу
МЕЖРЕГИОНАЛЬНАЯ ИНСПЕКЦИЯ ФЕДЕРАЛЬНОЙ НАЛОГОВОЙ СЛУЖБЫ
ПО
ЦЕНТРАЛИЗОВАННОЙ ОБРАБОТКЕ ДАННЫХ
Сертификат: 478fdacf4332a11d783ae165fba1e92e238aebbb
Действует с 30.01.2024 до 24.04.2025

место штампа
налогового органа

ТСЖ "СОФИЙСКАЯ 30 - 2",
7816374860/781601001

(реквизиты налогоплательщика
(представителя):
- полное наименование организации,
ИНН/КПП;
- Ф.И.О. индивидуального
предпринимателя (физического лица),
ИНН (при наличии))

**Извещение о вводе сведений, указанных в налоговой декларации (расчете)
в электронной форме**

Налоговый орган 7816 настоящим документом подтверждает, что
(код налогового органа)

ТСЖ "СОФИЙСКАЯ 30 - 2", 7816374860/781601001

(полное наименование организации, ИНН/КПП; ФИО индивидуального предпринимателя (физического лица),
ИНН (при наличии))

в налоговой декларации (расчете)

Бухгалтерская (финансовая) отчетность, 710099, 0, 34, 2024

(наименование и КНД налоговой декларации, вид документа (номер корректировки), отчетный (налоговый) период,
отчетный год)

представленной в файле NO_VUNOTCH_7816_7816_7816374860781601001_20250312_09cc100f-fbd5-4ee6-8142-d75254f3d0f9
(наименование файла)

не содержится ошибок (противоречий).

7816

(наименование, код налогового органа)

Документ подписан электронной подписью и получен
через АО «ПФ «СКБ Контур» 12.03.2025 в 15:20

7816 Межрайонная ИФНС России №27 по Санкт-Петербургу

Баталова Марина Николаевна, заместитель начальника

Сертификат: 2c2032b8e8f172310ad3cb7506447fae62f310fe

Действует с 23.04.2024 до 17.07.2025

место штампа
налогового органа

**ТОВАРИЩЕСТВО
СОБСТВЕННИКОВ ЖИЛЬЯ
"СОФИЙСКАЯ УЛИЦА ДОМ 30
КОРПУС 2",**

7816374860/781601001

(реквизиты
налогоплательщика(представителя):
- полное наименование организации,
ИНН/КПП;
- Ф.И.О. индивидуального
предпринимателя (физического лица),
ИНН (при наличии))

Квитанция о приеме налоговой декларации (расчета) в электронном виде

7816, Межрайонная ИФНС России

Налоговый орган **№27 по Санкт-Петербургу** настоящим документом подтверждает, что
(наименование и код налогового органа)

**ТОВАРИЩЕСТВО СОБСТВЕННИКОВ ЖИЛЬЯ "СОФИЙСКАЯ УЛИЦА ДОМ 30 КОРПУС 2",
7816374860/781601001**

(полное наименование организации, ИНН/КПП; ФИО индивидуального предпринимателя (физического лица), ИНН
(при наличии))

представил(а) **12.03.2025** в **14.30.49** налоговую декларацию (расчет)

Бухгалтерская (финансовая) отчетность, 0710099, 0, 34, 2024

(наименование и КНД налоговой декларации, вид документа, отчетный период, отчетный год)

**NO_VUNOTCH_7816_7816_7816374860781601001_20250312_09cc100f-fbd5-4ee6-8142-
d75254f3d0f9**

в файлах (наименование файлов)

в налоговый орган **7816, Межрайонная ИФНС России №27 по Санкт-Петербургу**,
(наименование и код налогового органа)

которая поступила **12.03.2025** и принята налоговым органом **12.03.2025**,

регистрационный номер **0000000002470962091**

7816, Межрайонная ИФНС России №27 по Санкт-Петербургу

(наименование, код налогового органа)

Документ подписан электронной подписью и получен
через АО «ПФ «СКБ Контур» 12.03.2025 в 15:22

7816 Межрайонная ИФНС России №27 по Санкт-Петербургу

Баталова Марина Николаевна, заместитель начальника

Сертификат: 2c2032b8e8f172310ad3cb7506447fae62f310fe

Действует с 23.04.2024 до 17.07.2025