


# Безопасность детей дома. Как сделать безопасные окна для детей!





Большинство случаев падения происходит тогда, когда родители оставляют детей без присмотра.

Не оставляйте маленьких детей одних.

**НИКОГДА** не рассчитывайте на москитные сетки! Они не предназначены для защиты от падений! Напротив - москитная сетка способствует трагедии, ибо ребенок чувствует себя за ней в безопасности и опирается как на окно, так и на нее. Очень часто дети выпадают вместе с этими сетками.



Прикрутите металлическую цепь в верхней части окна, но типу дверной цепочки.




Отодвиньте от окон все виды мебели, чтобы ребенок не мог залезть на подоконник.

Используйте оконную ручку - замок с ключом.

Ручку с ключом можно найти на строительном рынке или заказать в любой оконной фирме. Легко установить: необходимо открутить два винта старой ручки, которые находятся под пластиковой пластиной у основания ручки и установить ручку с замком.

Детский замок на окна.



Есть специальные блокираторы (детские замки), которые ставятся на раму окна вниз створки, закрываются на ключ и позволяют открывать окно в поворотно-откидном положении свободно и не дающее открыть окно в поворотном положении даже на сантиметр